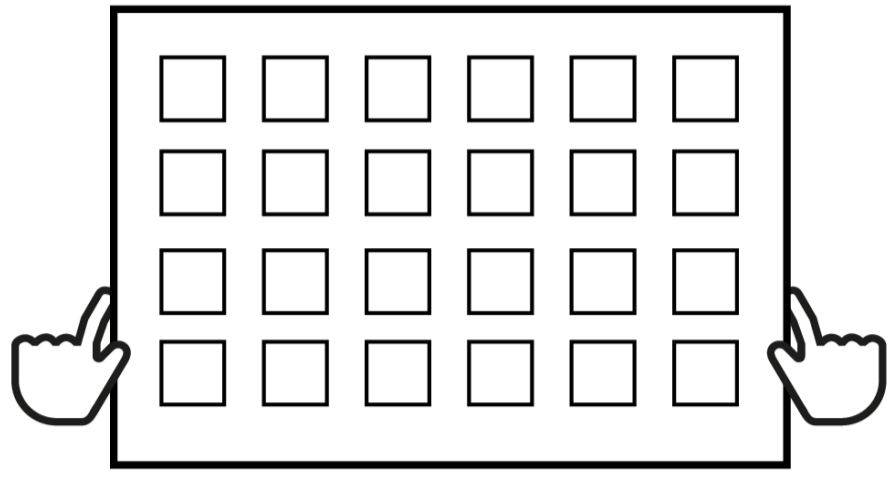
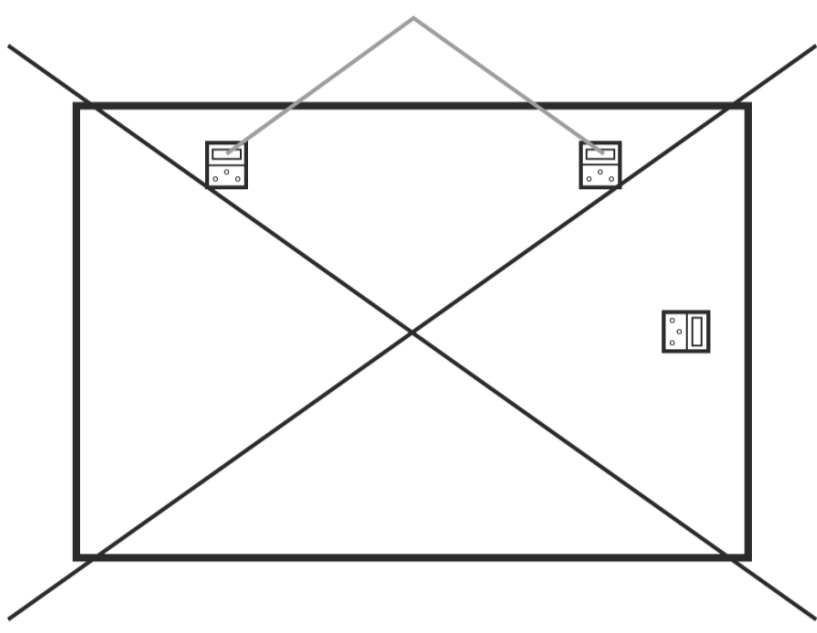


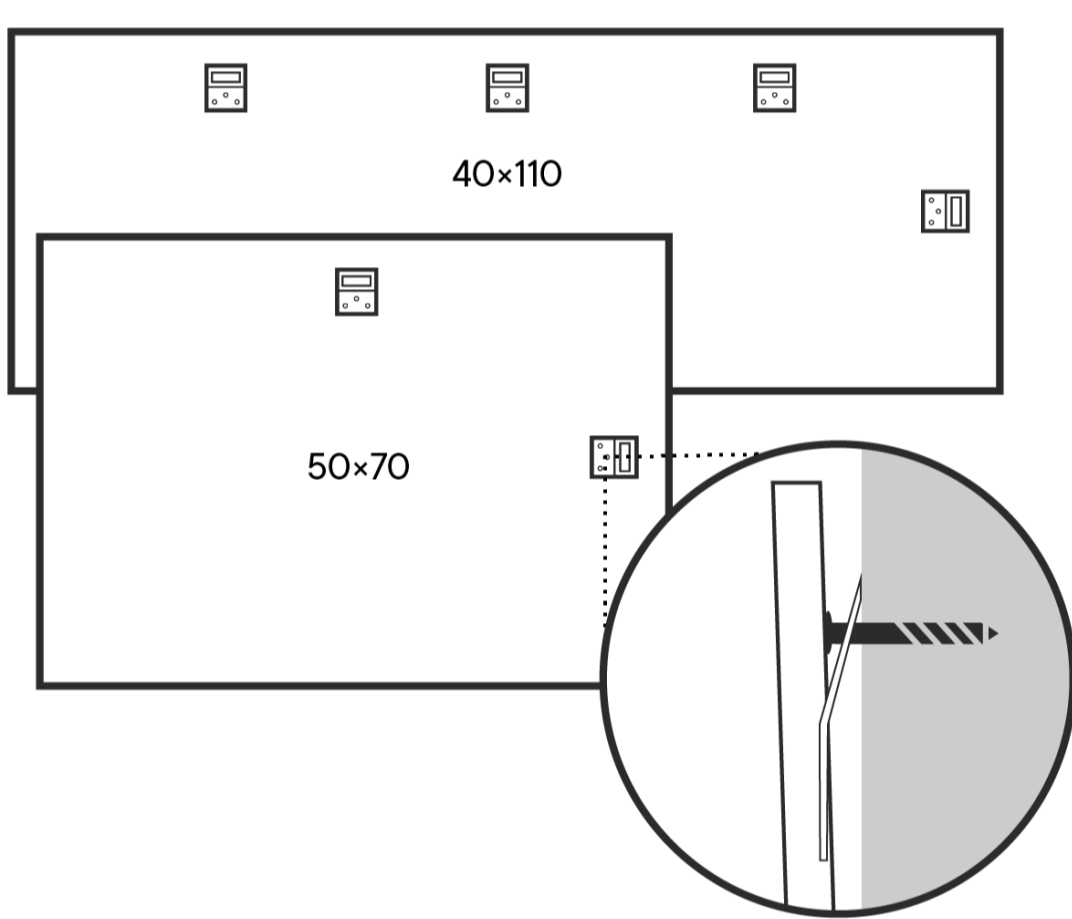
Hinweise Fotocollage mit Galerierahmen



1 Sorgfältig auspacken und montieren, um Kratzer an der Oberfläche zu verhindern. Das Produkt jeweils mit zwei Händen auf beiden Seiten greifen. Prüfe, ob alle Drehklammer richtig eingerastet sind. Diese können sich beim Transport oder beim Greifen mit nur einer Hand an einer Seite lösen. Die Drehklammern lassen sich einfach wieder eindrehen.



2 Das Produkt an der vorgesehenen Aufhängung aufhängen. Die Aufhängevorrichtung ist vormontiert. Wandhalterungen bitte nicht mit Schnur oder Draht verbinden und über einzelne Haken in der Mitte aufhängen!



3 Die Befestigungsart ist abhängig vom Wandmaterial. Bitte Haken und Dübel entsprechend der Wandbeschaffenheit verwenden. Diese sind separat erhältlich und nicht Bestandteil der Lieferung.

Gewicht pro Artikel:
40×110 cm ca. 2,5 kg
50×70 cm ca. 2 kg

Allgemeine Hinweise

Damit deine Freude an diesem Produkt lange hält, haben wir einige Hinweise für dich zusammengestellt:

Die Drehklammern können sich beim Transport lösen, einfach wieder eindrehen.

Den Rahmen jeweils mit zwei Händen auf beiden Seiten greifen und halten.

An der vorgesehenen Aufhängung aufhängen.

Zur Reinigung einen Staubwedel oder ein ausschliesslich weiches und trockenes Tuch verwenden. Keinesfalls Reinigungsmittel einsetzen.

Starke Hitze und direkte Sonneneinstrahlung vermeiden.

Nicht direkt über einen Heizkörper hängen.

Nicht für den Aussenbereich geeignet.